

Müll-Bingo

Hannover bleibt putzmunter!



Plastikteile
kleiner als
dieser Kreis:



 <p>kaputte Flasche</p>	 <p>Kaugummi</p>	 <p>Handschuh</p>	 <p>Kronkorken</p>
 <p>Mikroplastik</p>	 <p>Zigarettenkippe</p>	 <p>Einwegteller</p>	 <p>To-Go-Becher</p>
 <p>Konservendose</p>	 <p>Mundschutz</p>	 <p>Verpackung</p>	 <p>PET-Flasche</p>
 <p>Plastikfolie</p>	 <p>Take-away- Abfälle</p>	 <p>Plastiktüte</p>	 <p>Kugelschreiber</p>



Müll-Bingo

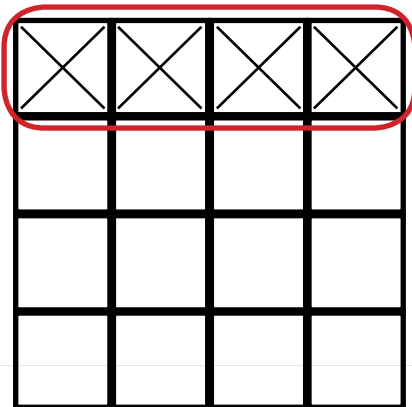


So geht's:

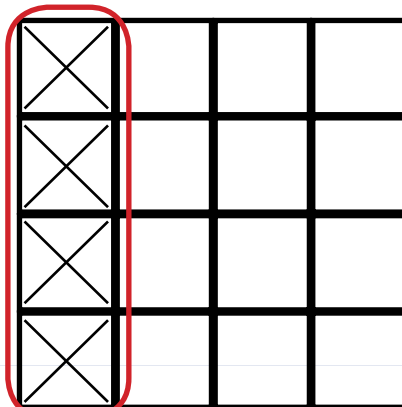
Schnappt euch Klemmbrett, Stift, Handschuhe, Müllbeutel und diesen Zettel. Wenn ihr eins der Sachen entdeckt, dürft ihr das Feld durchstreichen. Wenn ihr eine horizontale, vertikale oder diagonale Reihe geschafft habt: Bingo! Vergesst nicht den Müll einzusammeln. Viel Spaß!

Das ist Bingo:

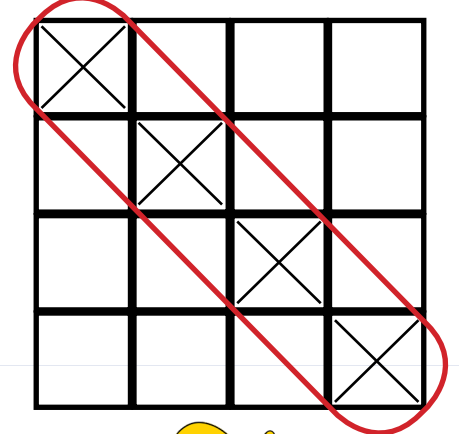
Volle Reihe horizontal



Volle Reihe vertikal



Volle Reihe diagonal



Das ist kein Bingo:

